

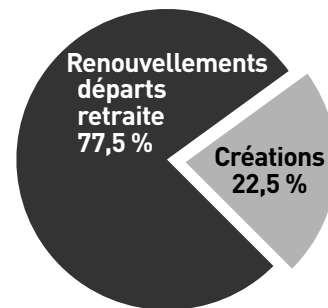
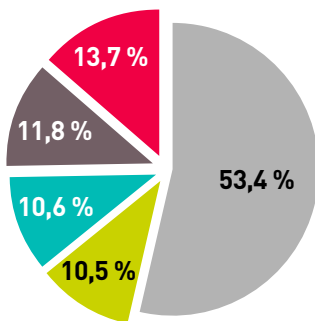
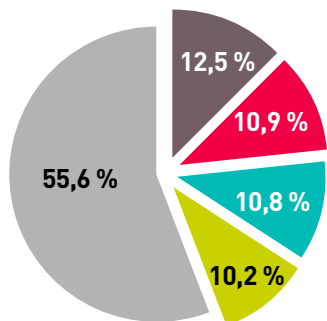
Les métiers en 2022 en Auvergne-Rhône-Alpes

Les chiffres clés

+ de **3,4 millions** d'actifs en emploi en 2022

+ de **950 000** postes à pourvoir d'ici à 2022

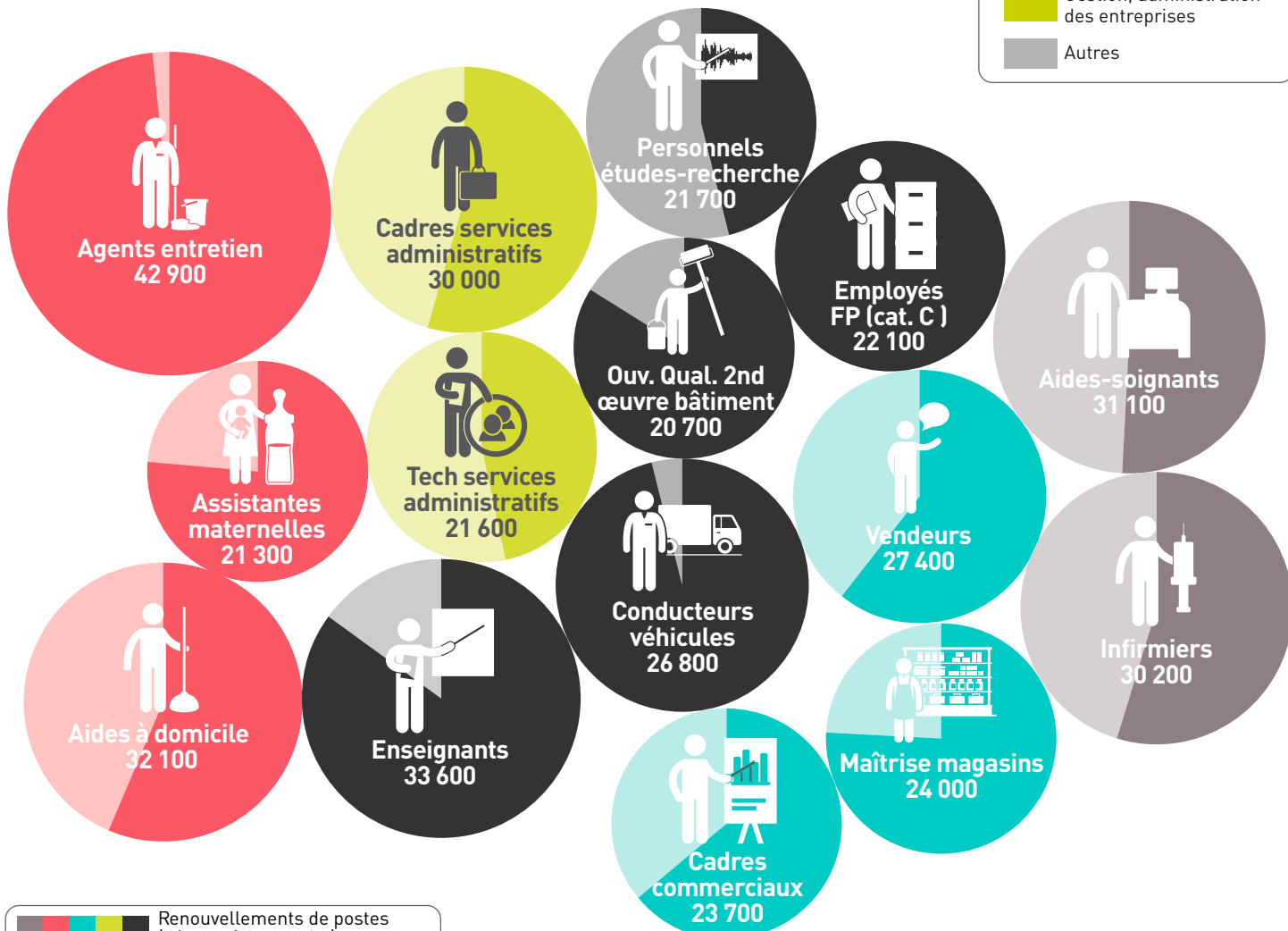
dont **22%** de créations de postes



Domaines professionnels :

- Santé, action sociale, culturelle et sportive
- Services aux particuliers et aux collectivités
- Commerce
- Gestion, administration des entreprises
- Autres

Les postes à pourvoir



Renouvellements de postes (départs à la retraite)
 Créations de postes
 Created by Gan Khoon Lay from the Noun Project

Les métiers en 2022 en Auvergne-Rhône-Alpes

Les métiers créateurs et destructeurs d'emplois

Les 3 métiers qui **créeront** le plus d'emplois



+ 15 250
Aides
soignants



+ 14 000
Aides à
domicile



+ 13 700
Infirmiers

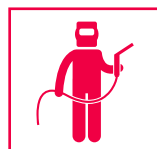
Les 3 métiers qui **détruiront** le plus d'emplois



- 10 000
Agriculteurs



- 7 950
Police, armée
pompiers



- 6 050
ONQ* formage
métal et mécanique

*ONQ : ouvriers non qualifiés

La place des femmes dans les métiers en 2022



En 2022, la part des femmes dans les différents métiers devrait être **sensiblement la même ou en faible progression** par rapport à 2014.

Elles représenteraient **49%** de la population active (+1 point en 8 ans).

Les 3 métiers qui **se féminiseront** le plus

Techniciens
de la banque
et des assurances



+9 pts à 79%

Professionnels du droit
(hors juristes en entreprise)



+10 pts à 67%

Ingénieurs et cadres
techniques de l'industrie



+8 pts à 28%

Précautions de lecture : la construction du nombre de postes à pourvoir à l'horizon 2022 s'appuie sur une estimation régionale des départs en fin de carrière et sur l'anticipation des créations de postes en lien avec des scénarios macro-économiques nationaux.

Les estimations proposées dans cette étude constituent des ordres de grandeurs des besoins en recrutements à venir, susceptibles de connaître des variations en fonction de la conjoncture économique régionale.

Sources : France Stratégie, "Les métiers en 2022" ; INSEE-Recensement de la population, année 2014, traitement CARIF OREF Auvergne-Rhône-Alpes



Retrouvez cette synthèse et l'étude détaillée sur les sites professionnels du Carif Oref Auvergne-Rhône-Alpes :

<http://pro.formationauvergne.com/>

<http://www.rhonealpes-orientation.org/>